

2022 인권의식실태조사

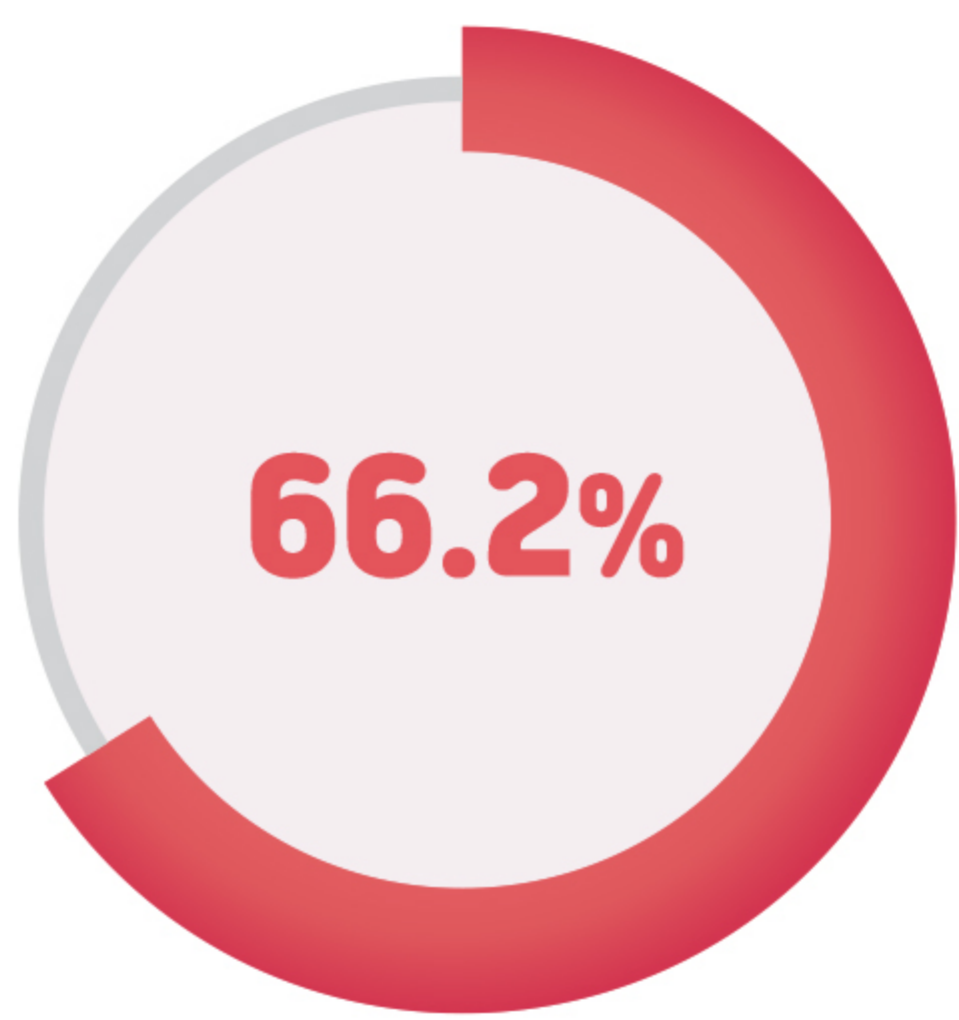
- 응답자 수 : 16,148명(만 18세 이상 국민)
- 조사기간 : 2022. 7. 1. ~ 9. 16.



'이주민', 이제는 우리 사회의 구성원

이주민을 우리 사회의 구성원으로 받아들이고 있다고 생각하십니까?

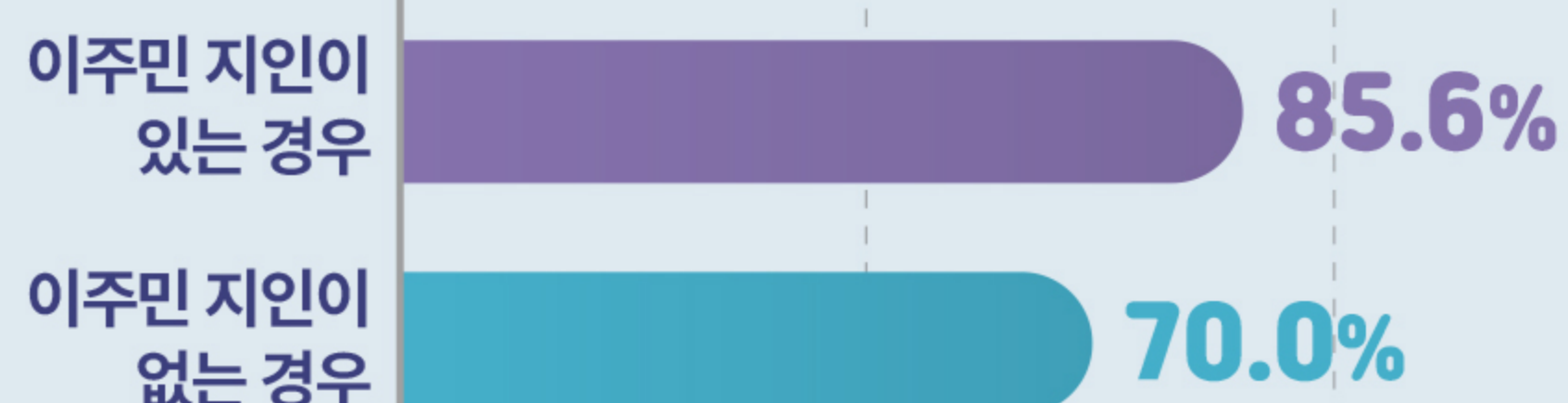
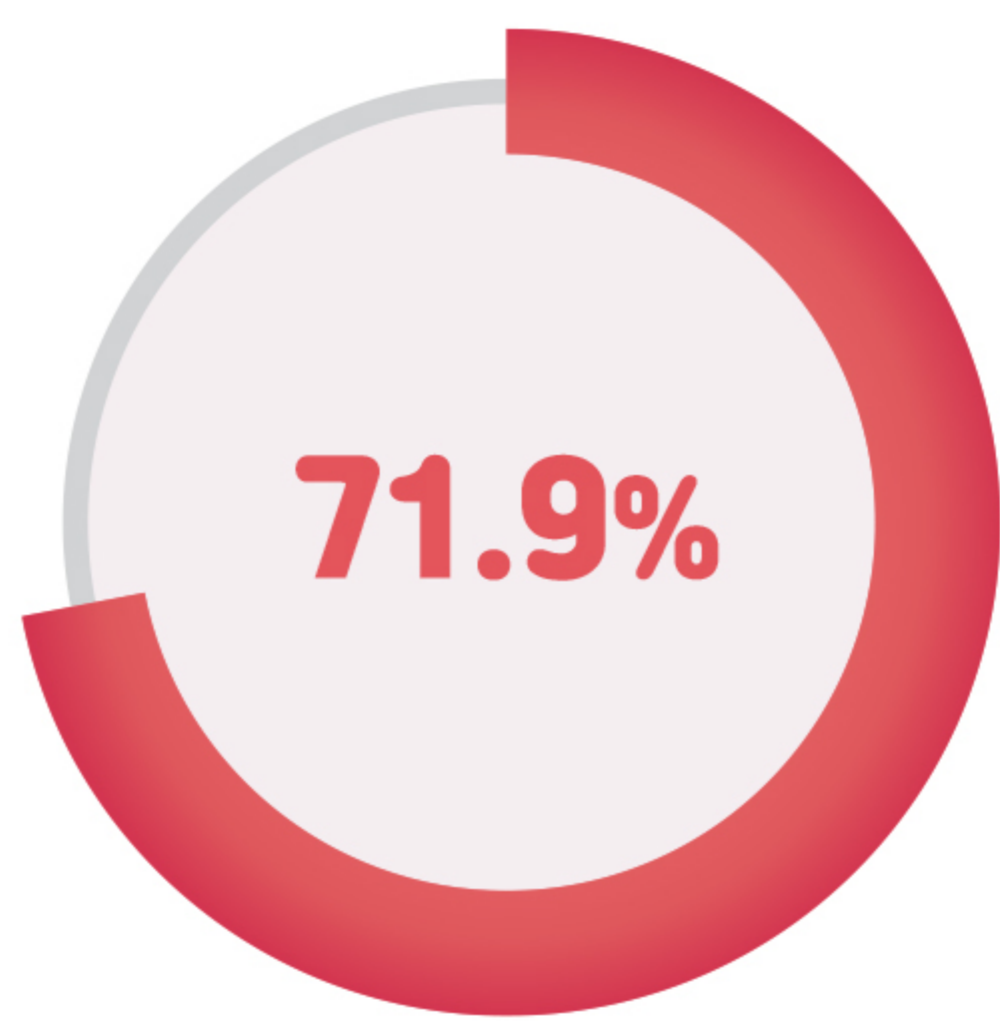
그렇다
매우 그렇다 +
조금 그렇다)



* 이주민 지인(가족, 이웃, 친구) 있음 : 응답자 1,983명

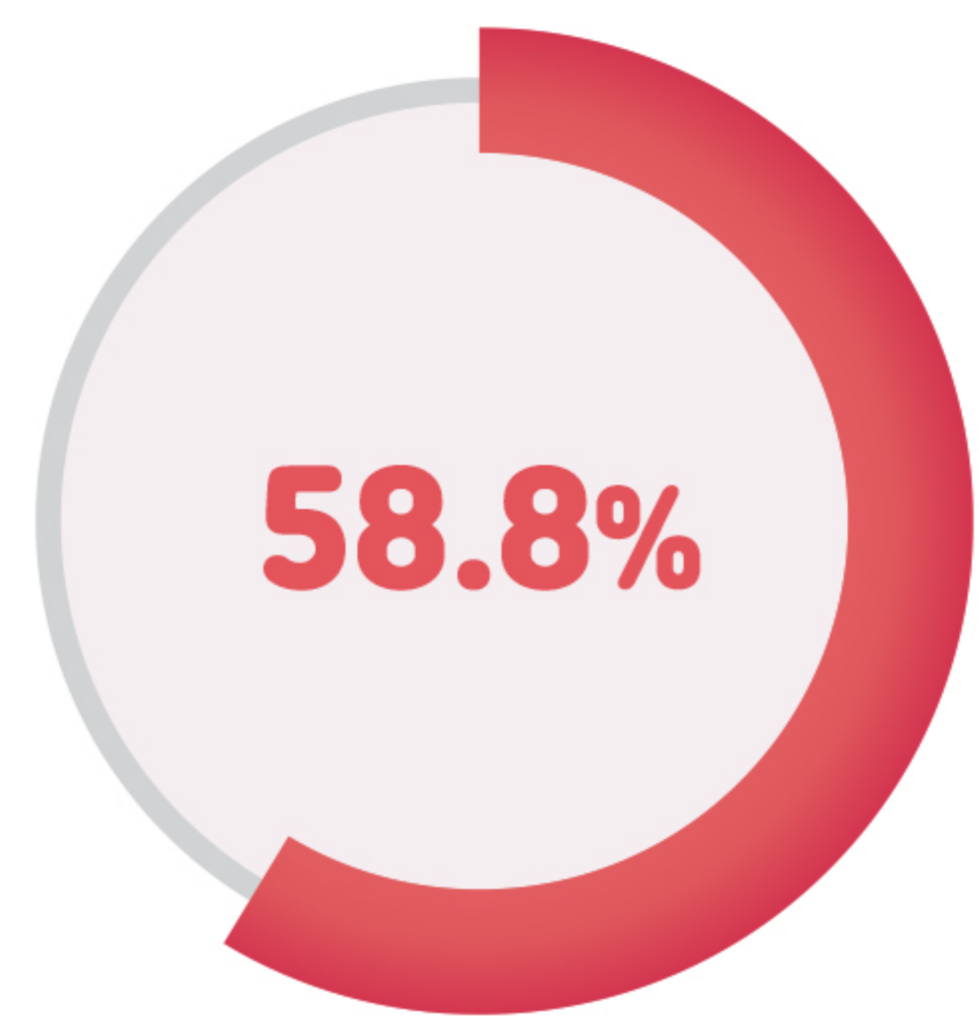
이주민이 나의 이웃이 되는 것에 대해 어떻게 생각하십니까?

좋다
매우 좋다 +
대체로 좋다



이주민이 나의 친척과 결혼하는 것에 대해 어떻게 생각하십니까?

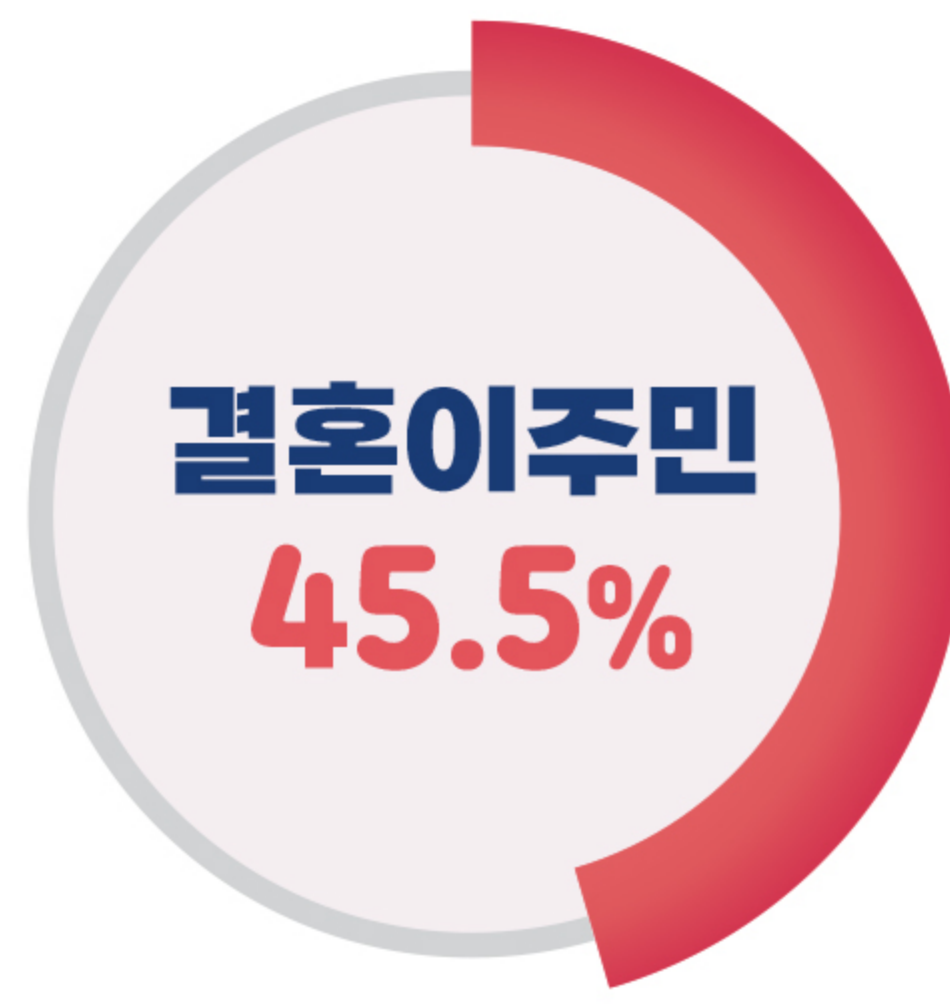
좋다
매우 좋다 +
대체로 좋다




내가 거주하는 지역에서 이주민이 국회의원이나 자치단체장 (시장, 군수, 구청장)이 되는 것에 대해 어떻게 생각하십니까?

불편하다

매우 불편하다 +
다소 불편하다

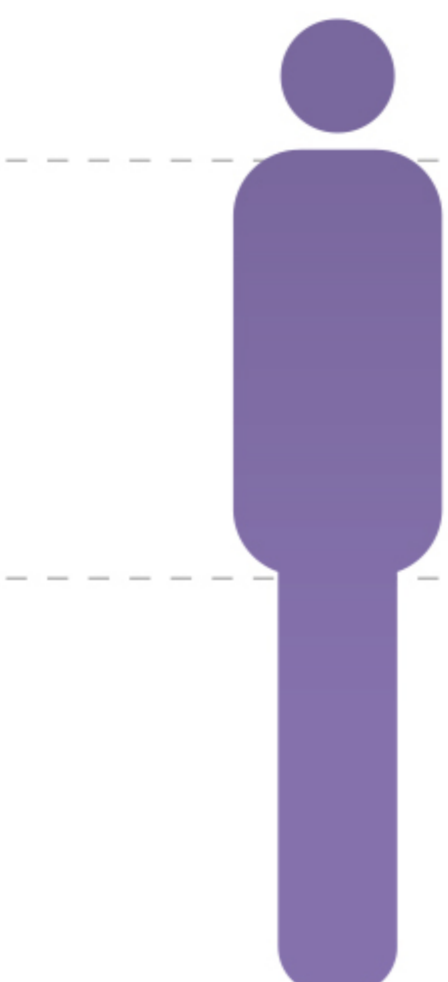


한국에서 난민은 받아들여야 한다. (되도록+다소)




(2022년 12월 기준)

2,245,912명



국내 체류 외국인

1,688,855명



장기체류 이주민

1,338명



난민인정자

2,485명



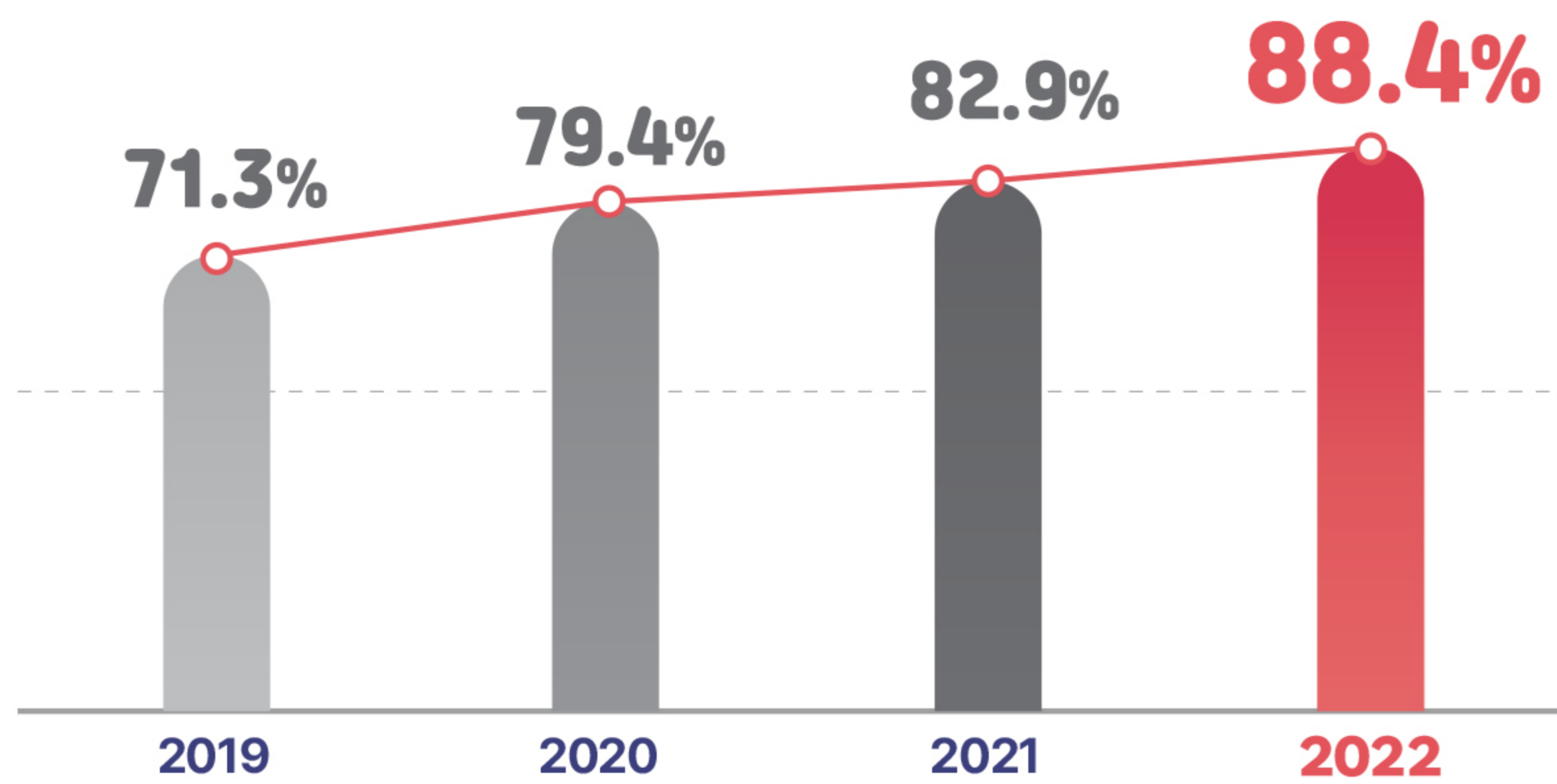
인도적체류자

인권 존중 정도

우리나라에서 나의 인권이 얼마나 존중되고 있다고 생각하십니까?

존중된다


매우 존중된다 + 존중되는 편이다



한국에 살고 있는 이주민의 인권이 한국인과 동등하게 보장받고 있다고 생각하십니까?

그렇다

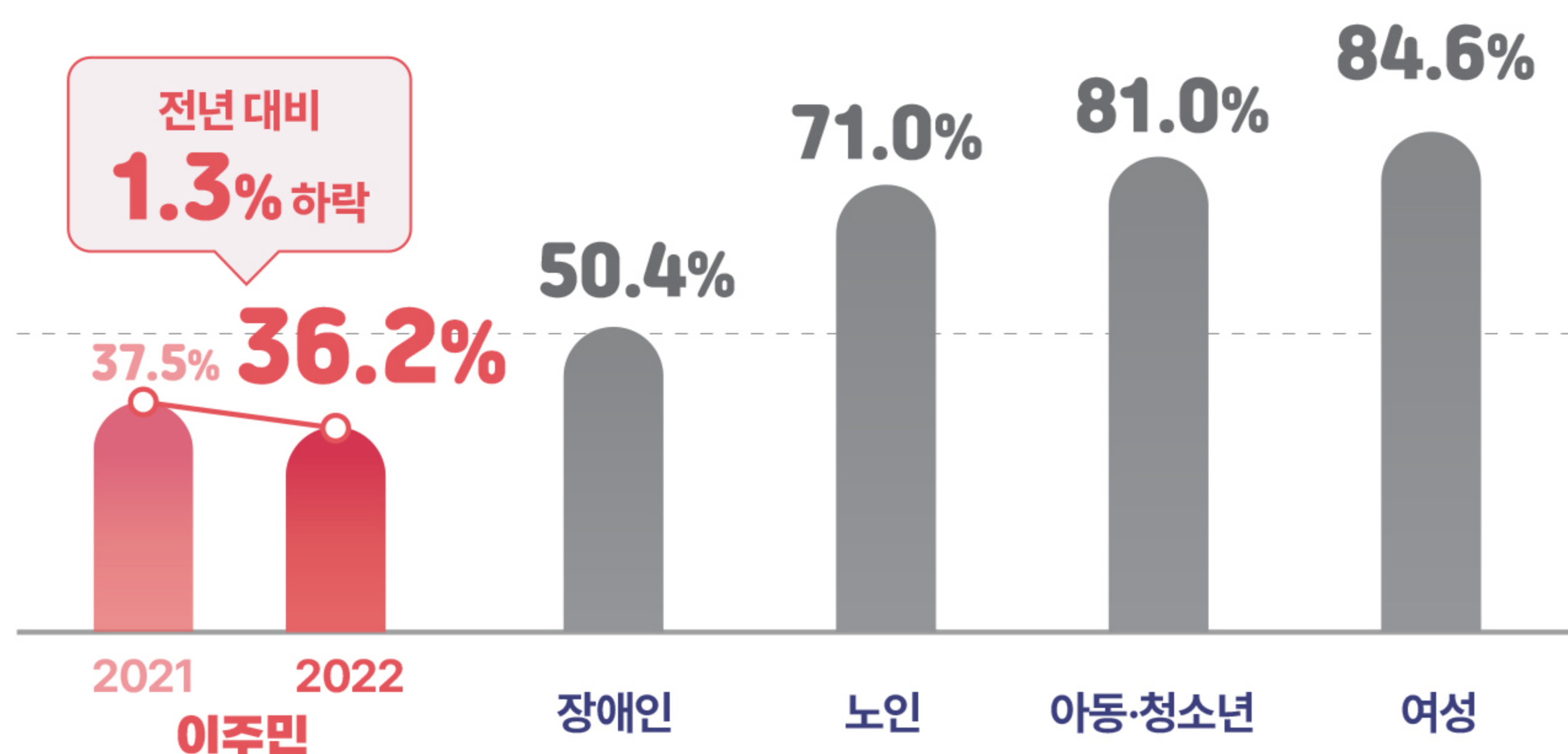
매우 그렇다 + 조금 그렇다



우리나라에서 다음 집단의 인권이 얼마나 존중받고 있다고 보십니까?

존중된다

매우 존중된다 + 존중되는 편이다



차별 정도

우리나라에서 차별이 전반적으로 어느 정도라고 생각하십니까?

심각하다

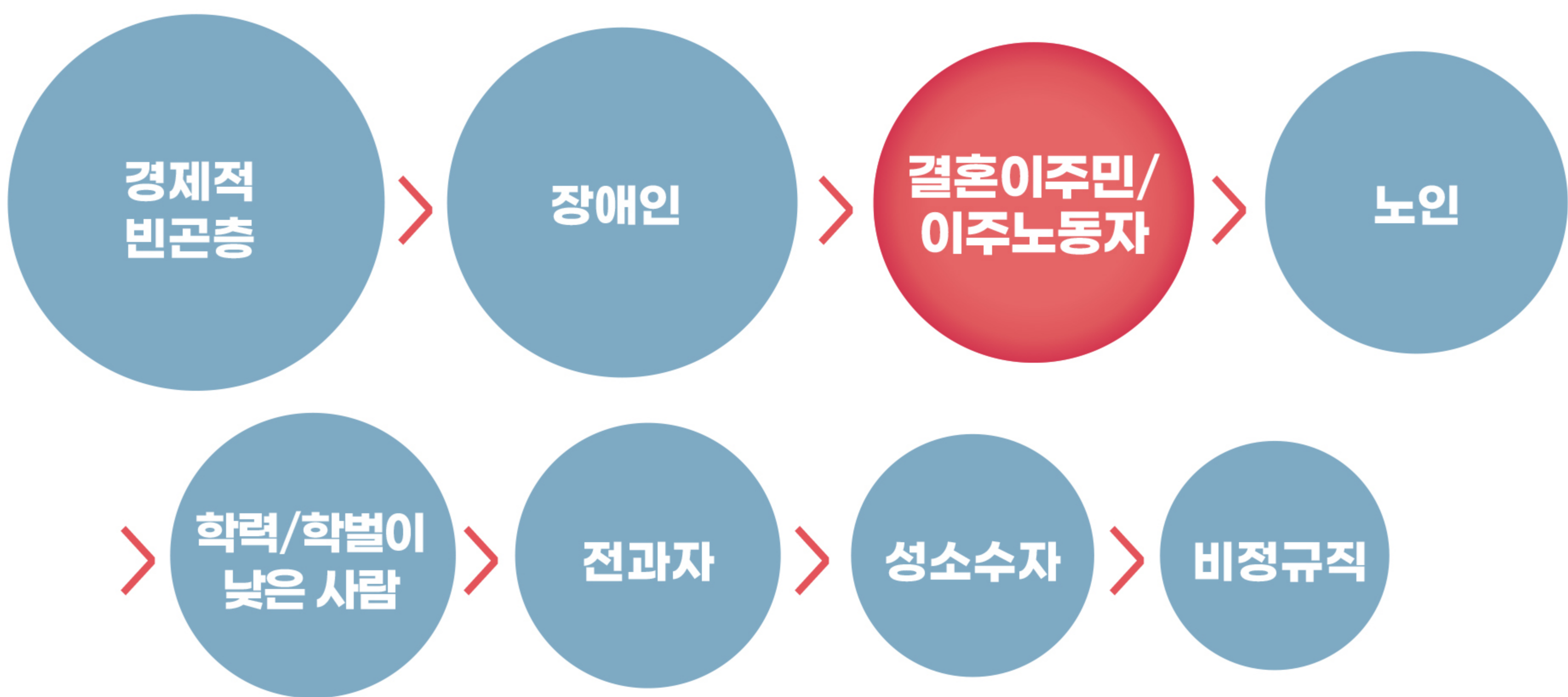
매우 심각하다 +
다소 심각하다



우리나라에서 누가 인권침해나 차별을 많이 받는다고 생각하십니까?
(우선순위대로 2가지만 응답)

- | | | |
|----------------|-----------------|----------------------|
| ① 여성 | ② 아동 / 청소년 | ③ 노인 |
| ④ 장애인 | ⑤ 한부모가족 | ⑥ 결혼이주민(가족포함)/ 이주노동자 |
| ⑦ 학력/학벌이 낮은 사람 | ⑧ 전과자 | ⑨ 성소수자 |
| ⑩ 경제적 빈곤층 | ⑪ 병력(질병)이 있는 사람 | ⑫ 비정규직 |
| ⑬ 기타(적을 것 :) | | |

인권침해나 차별을 많이 받는다고 생각한 대상 순서



우리사회가 이주민에 대해 혐오 또는 차별적 태도를 가지고 있다고 생각하십니까?

그렇다

매우 그렇다+
조금 그렇다



한국이 다른 나라에 비해 이주민에 대해 혐오 또는 차별하는 정도가 어떻다고 생각하십니까?

심하다

매우 심하다+
조금 심하다



외국 거주 시 차별 경험

외국 평균 거주 기간
3.5년

외국 거주
경험

있다
5.4%

외국 거주 시
차별 경험

있다
45.7%

※ 차별 경험 : 언어적 비하, 고용·교육·서비스·재화의 거부 또는 불이익, 신체적 폭력 등